Nerevidirani konsolidirani računovodski izkazi skupine Krka in nerevidirani računovodski izkazi Krke, d. d., Novo mesto za leto 2017 s pomembnejšimi pojasnili

KRKA

Živeti zdravo življenje.

Krka, d. d., Novo mesto

VSEBINA

Podatki o skupini Krka ... 3
Pomembnejši podatki o poslovanju skupine Krka in družbe Krka ... 4
Analiza uspešnosti poslovanja ... 5
Prodaja ... 11
Razvoj in raziskave ... 14
Vlaganja in naložbe ... 16
Zaposleni ... 17
Delnica in delničarji ... 17
Načrti za leto 2018 ... 18
Nerevidirani konsolidirani izkaz finančnega položaja skupine Krka ... 19
Nerevidirani konsolidirani izkaz poslovnega izida skupine Krka ... 20
Nerevidirani konsolidirani izkaz drugega vseobsegajočega donosa skupine Krka ... 20
Nerevidirani konsolidirani izkaz sprememb lastniškega kapitala skupine Krka za leto 2017 ... 21
Nerevidirani konsolidirani izkaz sprememb lastniškega kapitala skupine Krka za leto 2016 ... 22
Nerevidirani konsolidirani izkaz denarnih tokov skupine Krka ... 23
Nerevidirani izkaz finančnega položaja družbe Krka ... 24
Nerevidirani izkaz poslovnega izida družbe Krka ... 25
Nerevidirani izkaz drugega vseobsegajočega donosa družbe Krka ... 25
Nerevidirani izkaz sprememb lastniškega kapitala družbe Krka za leto 2017 ... 26
Nerevidirani izkaz sprememb lastniškega kapitala družbe Krka za leto 2016 ... 27
Nerevidirani izkaz denarnih tokov družbe Krka ... 28

Na podlagi določil 386. člena Zakona o trgu finančnih instrumentov družba Krka, d. d., Šmarješka cesta 6, 8501 Novo mesto objavlja

POMEMBNEJŠA POJASNILA K NEREVIDIRANIM KONSOLIDIRANIM RAČUNOVODSKIM IZKAZOM SKUPINE KRKA IN NEREVIDIRANIM RAČUNOVODSKIM IZKAZOM DRUŽBE KRKA ZA LETO 2017

Nerevidirani konsolidirani računovodski izkazi skupine Krka in nerevidirani računovodski izkazi družbe Krka za leto 2017 ter primerjalni podatki za leto 2016 so pripravljeni v skladu z Mednarodnimi standardi računovodskega poročanja (MSRP). Primerjalni izkazi za leto 2016 so revidirani.

Družba Krka nima odobrenega kapitala niti pogojnega povečanja osnovnega kapitala.

Podatki o skupini Krka

Krka, d. d., Novo mesto (v nadaljevanju družba Krka) je obvladujoča družba skupine Krka, v katero so bile 31. 12. 2017 vključene naslednje družbe:

	Delež lastništva obvladujoče družbe 31. 12. 2017 (v %)
TERME KRKA, d. o. o., Novo mesto	100
Farma GRS, d. o. o., Novo mesto	99,7
KRKA-FARMA d.o.o., Zagreb, Hrvaška	100
KRKA ROMANIA S.R.L., Bukarešta, Romunija	100
KRKA-FARMA DOO BEOGRAD, Beograd, Srbija	100
KRKA-FARMA DOOEL, Skopje, Makedonija	100
KRKA Bulgaria EOOD, Sofija, Bolgarija	100
KRKA FARMA d.o.o., Sarajevo, Sarajevo, Bosna in Hercegovina	100
OOO KRKA-RUS, Istra, Ruska federacija	100
OOO KRKA FARMA, Istra, Ruska federacija	100
TOV KRKA UKRAJINA, Kijev, Ukrajina	100
TOO KRKA Kazahstan, Almati, Kazahstan	100
KRKA - POLSKA, Sp. z o.o., Varšava, Poljska	100
KRKA ČR, s. r. o., Praga, Češka republika	100
KRKA Magyarország Kft., Budimpešta, Madžarska	100
KRKA Slovensko, s.r.o., Bratislava, Slovaška	100
UAB KRKA Lietuva, Vilna, Litva	100
SIA KRKA Latvija, Riga, Latvija	100
TAD Pharma GmbH, Cuxhaven, Nemčija	100
Krka Sverige AB, Stockholm, Švedska	100
KRKA Pharma GmbH, Dunaj, Avstrija	100
KRKA Farmacêutica, Unipessoal Lda., Estoril, Portugalska	100
Krka FARMACÉUTICA, S.L., Madrid, Španija	100
KRKA FARMACEUTICI MILANO S.R.L., Milano, Italija	100
Krka France Eurl, Pariz, Francija	100
KRKA PHARMA DUBLIN LIMITED, Dublin, Irska	100
KRKA Belgium, SA, Bruselj, Belgija	95
KRKA Finland Oy, Espoo, Finska	100
KRKA UK Ltd, London, Združeno kraljestvo	100
KRKA USA LLC, Wilmington, ZDA	100
Ningbo Krka Menovo Pharmaceutical Company Limited*, Ningbo, Kitajska	60

* 31. 12. 2017 v postopku ustanavljanja, v začetku januarja 2018 pa je bil postopek ustanovitve končan

31. 12. 2017 je imela odvisna družba Terme Krka, d. o. o., 71,1-odstotni lastniški delež v družbi Golf Grad Otočec, d. o. o., odvisna družba Farma GRS, d. o. o., 100-odstotni lastniški delež v družbah GRS TEHFARMA, d. o. o., GRS VIZFARMA, d. o. o., GRS PREK FARMA, d. o. o., GRS EKO FARMA, d. o. o., GRS TREN FARMA, d. o. o. in GRS VRED FARMA, d. o. o., odvisna družba Krka France Eurl pa 5-odstotni lastniški delež v odvisni družbi KRKA Belgium, SA.

Pomembnejši podatki o poslovanju skupine Krka in družbe Krka

	Skupina Krka		Družba Krka	
v tisoč EUR	2017	2016	2017	2016
Prihodki od prodaje	1.266.392	1.174.424	1.197.756	1.071.709
Dobiček iz poslovanja (EBIT)[1]	198.741	122.435	196.953	98.920
Dobiček iz poslovanja z amortizacijo (EBITDA)	306.638	228.238	278.627	180.685
Čisti dobiček	152.576	108.456	153.730	102.872
Izdatki za razvoj in raziskave	125.864	117.994	131.201	122.874
Naložbe	105.088	131.817	85.332	80.663
	31. 12. 2017	31. 12. 2016	31. 12. 2017	31. 12. 2016
Nekratkoročna sredstva	1.033.008	1.038.067	1.032.595	1.024.176
Kratkoročna sredstva	886.123	873.451	804.887	813.527
Kapital	1.487.699	1.444.444	1.493.325	1.440.448
Nekratkoročne obveznosti	121.182	115.313	87.911	81.691
Kratkoročne obveznosti	310.250	351.761	256.246	315.564
KAZALNIKI	**2017**	**2016**	**2017**	**2016**
EBIT v prihodkih od prodaje	15,7 %	10,4 %	16,4 %	9,2 %
EBITDA v prihodkih od prodaje	24,2 %	19,4 %	23,3 %	16,9 %
Čisti dobiček v prihodkih od prodaje	12,0 %	9,2 %	12,8 %	9,6 %
Donosnost kapitala (ROE)[2]	10,4 %	7,6 %	10,5 %	7,2 %
Donosnost sredstev (ROA)[3]	8,0 %	5,8 %	8,4 %	5,7 %
Obveznosti/kapital	0,290	0,323	0,230	0,276
Delež izdatkov za razvoj in raziskave v prihodkih od prodaje	9,9 %	10,0 %	11,0 %	11,5 %
ŠTEVILO ZAPOSLENIH	**2017**	**2016**	**2017**	**2016**
Konec leta	10.832	10.889	5020	4889
Povprečje	10.823	10.774	4911	4845

PODATKI O DELNICI	**2017**	**2016**
Skupno število izdanih delnic	32.793.448	32.793.448
Dobiček na delnico v EUR[4]	4,74	3,35
Dividenda na delnico v EUR	2,75	2,65
Tečaj delnice konec leta v EUR[5]	57,50	52,90
Tečaj delnice/dobiček na delnico (P/E)	12,14	15,81
Knjigovodska vrednost delnice v EUR[6]	45,37	44,05
Tečaj delnice/knjigovodska vrednost delnice (TV/KV)	1,27	1,20
Tržna kapitalizacija v tisoč EUR (31. 12.)	1.885.623	1.734.773

[1] razlika med prihodki in odhodki iz poslovanja
[2] čisti dobiček/povprečno stanje lastniškega kapitala v letu
[3] čisti dobiček/povprečno stanje sredstev v letu
[4] dobiček večinskih lastnikov skupine Krka v letu/povprečno število izdanih delnic v letu brez lastnih delnic
[5] tečaj delnice na Ljubljanski borzi
[6] kapital konec leta/skupno število izdanih delnic

Analiza uspešnosti poslovanja

Poslovni prihodki

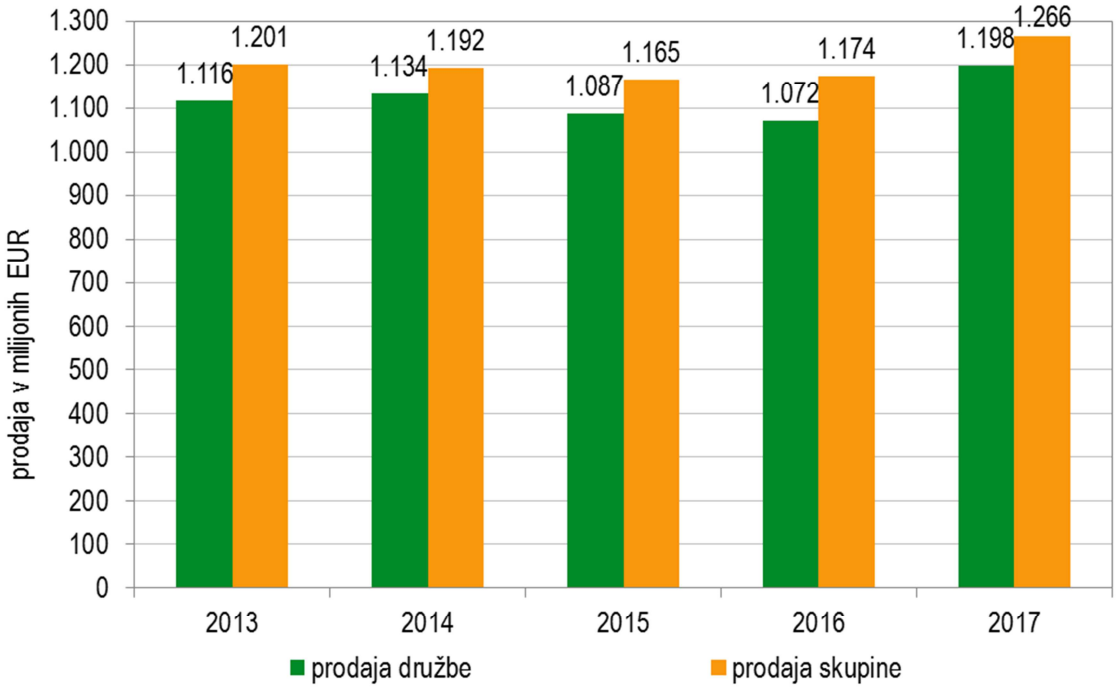

Skupina Krka je v letu 2017 dosegla največjo letno prodajo v svoji zgodovini, saj je prodala za 1 milijardo 266,4 milijona EUR izdelkov in storitev, kar je 92,0 milijonov EUR oziroma 8 % več kot v letu 2016. V zadnjem petletnem obdobju je bila povprečna letna stopnja količinske rasti prodaje 5,5-odstotna, povprečna letna stopnja vrednostne rasti prodaje pa 2,1-odstotna.

Drugi poslovni prihodki so znašali 10,4 milijona EUR in so bili za 2,6 milijona EUR oziroma 33 % večji kot v letu 2016.

Poslovni odhodki

Poslovni odhodki skupine Krka, ki so znašali 1 milijardo 78,1 milijona EUR, so bili za 18,2 milijona EUR oziroma 2 % večji kot v letu 2016. Poslovni odhodki družbe Krka so znašali 1 milijardo 5,7 milijona EUR in so bili 3 % večji kot v letu 2016.

Med poslovnimi odhodki skupine Krka so proizvajalni stroški prodanih proizvodov znašali 538,5 milijona EUR, stroški prodajanja 340,5 milijona EUR, stroški razvijanja 125,9 milijona EUR, stroški splošnih dejavnosti pa 73,2 milijona EUR. Delež poslovnih odhodkov v prodaji je bil 85-odstoten, v zadnjih petih letih pa se je gibal med 82 % v letu 2013 in 90 % v letu 2016.

Največji delež v strukturi poslovnih odhodkov skupine Krka predstavljajo proizvajalni stroški prodanih proizvodov, ki so se glede na leto 2016 zmanjšali za 2 %. Njihov delež v prodaji je znašal 43 %, v letu 2016 pa 47 %. Na višino proizvajalnih stroškov prodanih proizvodov vplivata predvsem nabor izdelkov ter sprememba vrednosti zalog nedokončane proizvodnje in končnih izdelkov. Stroški prodajanja so bili glede na leto 2016 večji za 7 %, njihov delež v prodaji pa je znašal 27 %, kar je enako kot v letu 2016. Stroški razvijanja so tako kot v letu 2016 znašali 10 % prodaje in so bili glede na leto 2016 večji za 7 %. Stroški splošnih dejavnosti so znašali 6 % prodaje in so bili glede na leto 2016 manjši za 5 %, njihov delež v prodaji pa se je zmanjšal za odstotno točko.

Med poslovnimi odhodki družbe Krka so proizvajalni stroški prodanih proizvodov znašali 511,9 milijona EUR, stroški prodajanja 304,0 milijonov EUR, stroški razvijanja 131,2 milijona EUR, stroški splošnih dejavnosti pa 58,6 milijona EUR.

Največji delež v strukturi poslovnih odhodkov družbe Krka predstavljajo proizvajalni stroški prodanih proizvodov, ki so ostali na ravni 2016. Njihov delež v prodaji je znašal 43 %, v letu 2016 pa 48 %. Na višino proizvajalnih

stroškov prodanih proizvodov vplivata predvsem nabor izdelkov ter sprememba vrednosti zalog nedokončane proizvodnje in končnih izdelkov. Stroški prodajanja so bili glede na leto 2016 večji za 8 %, njihov delež v prodaji pa je znašal 25 %, kar je odstotno točko manj kot v letu 2016. Stroški razvijanja so tako kot v letu 2016 znašali 11 % prodaje in so bili glede na leto 2016 večji za 7 %. Stroški splošnih dejavnosti so znašali 5 % prodaje in so bili glede na leto 2016 manjši za 5 %, njihov delež v prodaji pa se je zmanjšal za odstotno točko.

Prihodki in odhodki financiranja

	Skupina Krka					Družba Krka				
v tisoč EUR	**2017**	**2016**	**2015**	**2014**	**2013**	**2017**	**2016**	**2015**	**2014**	**2013**
Finančni prihodki	24.041	65.679	25.561	1.486	2.114	24.908	78.225	36.735	9.178	5.316
Finančni odhodki	–46.608	–71.816	–44.283	–103.126	–28.361	–46.599	–72.733	–43.524	–112.313	–28.967
Neto finančni izid	**–22.567**	**–6.137**	**–18.722**	**–101.640**	**–26.247**	**–21.691**	**5.492**	**–6.789**	**–103.135**	**–23.651**

Neto finančni izid skupine Krka je v letu 2017 znašal –22,6 milijona EUR, neto finančni izid družbe Krka pa –21,7 milijona EUR.

Valutna izpostavljenost izhaja iz presežka sredstev nad obveznostmi v posamezni valuti v izkazu finančnega položaja skupine, kar pojmujemo kot dolgo valutno pozicijo. Ključne računovodske kategorije, ki tvorijo valutno pozicijo, so terjatve do kupcev in obveznosti do dobaviteljev ter financiranje odvisnih družb, ki ga zagotavlja obvladujoča družba.

Skupina Krka valutna tveganja praviloma odpravlja z naravnimi metodami, predvsem s povečevanjem nabav in obveznosti v valutah, v katerih fakturira prodajo. Kadar to ni mogoče, se odločimo za uporabo izvedenih finančnih inštrumentov ali pa tveganje ostane nezavarovano. Za zavarovanje praviloma uporabljamo terminske pogodbe.

V letu 2017 smo nadaljevali politiko delnega zavarovanja tveganja ruskega rublja. Iz naslova terminskih pogodb smo ustvarili neto negativni finančni rezultat. Strošek zavarovanja ruskega rublja izvira iz razlike med rubeljskimi in evrskimi obrestnimi merami. Z delnim zavarovanjem smo zagotovili stabilnejši neto finančni izid skupine, stroški zavarovanja pa so bili pol nižji, kot bi bili pri popolnem zavarovanju.

Zaradi padca vrednosti rublja od začetka do konca leta smo iz naslova dolge pozicije v ruskih rubljih ustvarili neto negativne tečajne razlike v višini –18,0 milijonov EUR. Tveganja ostalih valut nismo zavarovali. Rezultat obvladovanja valutnih tveganj je v letu 2017 znašal –22,5 milijona EUR.

Med finančnimi prihodki skupine Krka predstavljajo prihodki od obresti 0,9 milijona EUR, prihodki iz dividend in drugih deležev v dobičku pa 1,0 milijon EUR. Med finančnimi odhodki predstavljajo odhodki za obresti za najeta posojila 0,2 milijona EUR, drugi finančni odhodki pa 1,8 milijona EUR.

Med finančnimi prihodki družbe Krka predstavljajo prihodki od obresti 0,7 milijona EUR, prihodki od dividend in drugih deležev v dobičku pa 2,0 milijonov EUR. Med finančnimi odhodki predstavljajo odhodki za obresti za najeta posojila 0,9 milijona EUR, drugi finančni odhodki pa 1,4 milijona EUR. Rezultat obvladovanja valutnih tveganj družbe Krka je v letu 2017 znašal –22,2 milijona EUR.

Poslovni izidi

Dobiček iz poslovanja in čisti dobiček

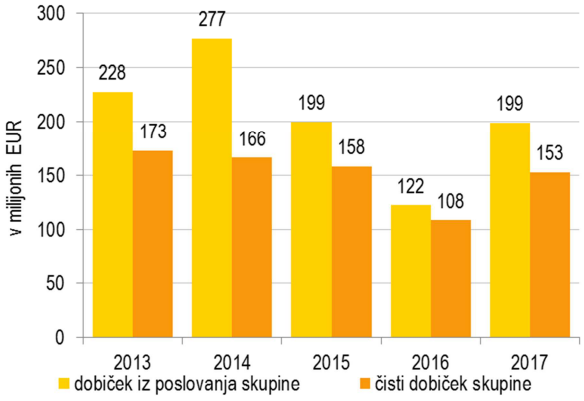

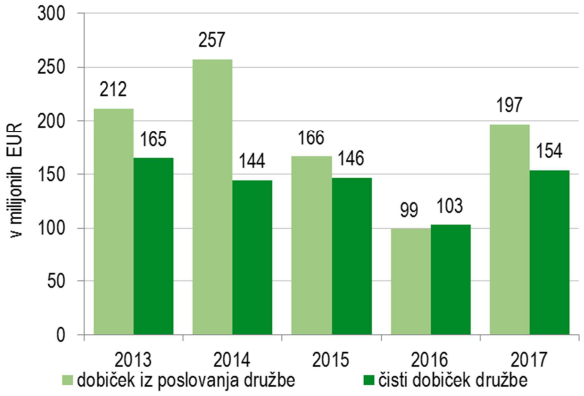

Dobiček iz poslovanja (EBIT) skupine Krka v višini 198,7 milijona EUR je bil za 76,3 milijona EUR oziroma za 62 % večji kot v letu 2016. Razlog je bila relativno večja rast prodaje glede na odhodke ter produktni splet. Dobiček iz poslovanja skupine Krka, povečan za amortizacijo (EBITDA), v višini 306,6 milijona EUR se je povečal za 78,4 milijona EUR oziroma za 34 %.

Dobiček iz poslovanja (EBIT) družbe Krka je znašal 197,0 milijonov EUR, dobiček iz poslovanja družbe Krka, povečan za amortizacijo (EBITDA), pa 278,6 milijona EUR.

Dobiček pred davkom skupine Krka se je v letu 2017 povečal za 59,9 milijona EUR oziroma za 51 % in je znašal 176,2 milijona EUR. Efektivna davčna stopnja skupine Krka je bila 13,4-odstotna. Dobiček pred obdavčitvijo družbe Krka je znašal 175,3 milijona EUR.

Čisti dobiček skupine Krka je znašal 152,6 milijona EUR in je bil glede na leto 2016 večji za 44,1 milijona EUR oziroma za 41 %. Čisti dobiček družbe Krka je znašal 153,7 milijona EUR.

Sredstva

	Skupina Krka					Družba Krka				
v tisoč EUR	2017	Delež (v %)	2016	Delež (v %)	Indeks 2017/16	2017	Delež (v %)	2016	Delež (v %)	Indeks 2017/16
Nekratkoročna sredstva	**1.033.008**	**53,8**	**1.038.067**	**54,3**	**100**	**1.032.595**	**56,2**	**1.024.176**	**55,7**	**101**
Nepremičnine, naprave in oprema	864.842	45,0	874.100	45,7	99	611.341	33,3	609.543	33,2	100
Neopredmetena sredstva	110.992	5,8	113.511	5,9	98	28.299	1,5	29.302	1,6	97
Finančne naložbe in dana posojila	18.358	1,0	18.939	1,0	97	341.899	18,6	349.623	19,0	98
Ostalo	38.816	2,0	31.517	1,7	123	51.056	2,8	35.708	1,9	143
Kratkoročna sredstva	**886.123**	**46,2**	**873.451**	**45,7**	**101**	**804.887**	**43,8**	**813.527**	**44,3**	**99**
Zaloge	310.671	16,2	280.653	14,7	111	264.174	14,4	236.214	12,9	112
Terjatve do kupcev	500.735	26,1	510.406	26,7	98	456.265	24,8	479.234	26,1	95
Ostalo	74.717	3,9	82.392	4,3	91	84.448	4,6	98.079	5,3	86
Skupaj sredstva	**1.919.131**	**100,0**	**1.911.518**	**100,0**	**100**	**1.837.482**	**100,0**	**1.837.703**	**100,0**	**100**

Konec leta 2017 so sredstva skupine Krka znašala 1 milijardo 919,1 milijona EUR in so se glede na konec leta 2016 povečala za 7,6 milijona EUR oziroma za 0,4 %. Razmerje med nekratkoročnimi in kratkoročnimi sredstvi

v strukturi sredstev se je v primerjavi s koncem leta 2016 le malo spremenilo, saj se je delež nekratkoročnih sredstev zmanjšal za pol odstotne točke in je znašal 53,8 %.

Sredstva družbe Krka so konec leta 2017 znašala 1 milijardo 837,5 milijona EUR in so se glede na konec leta 2016 zmanjšala za 0,2 milijona EUR. Razmerje med nekratkoročnimi in kratkoročnimi sredstvi v strukturi sredstev se je v primerjavi s koncem leta 2016 nekoliko spremenilo, saj se je delež nekratkoročnih sredstev povečal za pol odstotne točke in je znašal 56,2 %.

Nekratkoročna sredstva skupine Krka v skupni vrednosti 1 milijarda 33,0 milijonov EUR so se glede na konec leta 2016 zmanjšala za 5,1 milijona EUR oziroma za 0,5 %. Najpomembnejšo postavko, vredno 864,8 milijona EUR oziroma 45 % vseh sredstev skupine Krka, predstavljajo nepremičnine, naprave in oprema (od tega je nepremičnin, naprav in opreme družbe Krka za 611,3 milijona EUR oziroma 71 % nepremičnin, naprav in opreme skupine Krka). Neopredmetena sredstva v vrednosti 111,0 milijonov EUR imajo v celotnih sredstvih 6-odstotni delež (od tega je sredstev družbe Krka 28,3 milijona EUR, kar je četrtina neopredmetenih sredstev skupine Krka). Dana dolgoročna posojila skupine Krka so znašala 9,5 milijona EUR oziroma 0,5 % vseh sredstev skupine Krka.

Kratkoročna sredstva skupine Krka so znašala 886,1 milijona EUR in so se glede na konec leta 2016 povečala za 12,7 milijona EUR oziroma za 1 %. Terjatve do kupcev zunaj skupine Krka so znašale 500,7 milijona EUR (od tega je terjatev družbe Krka do kupcev 191,1 milijona EUR oziroma 38 % terjatev do kupcev zunaj skupine Krka), zaloge pa 310,7 milijona EUR. Zaradi zagotavljanja zadostnih količin velikega števila različnih izdelkov v skladu s potrebami več kot 70 trgov so se zaloge povečale. Dana kratkoročna posojila skupine Krka so znašala 1,4 milijona EUR.

Nekratkoročna sredstva družbe Krka v skupni vrednosti 1 milijarda 32,6 milijona EUR so se glede na konec leta 2016 povečala za 8,4 milijona EUR oziroma za 1 %. Najpomembnejšo postavko, vredno 611,3 milijona EUR oziroma tretjino vseh sredstev družbe Krka, predstavljajo nepremičnine, naprave in oprema. Naložbe v odvisne družbe so znašale 321,9 milijona EUR oziroma 18 % sredstev družbe Krka, poslovne terjatve do odvisnih družb pa 38,6 milijona EUR ali 2 % sredstev družbe Krka. Neopredmetena sredstva v vrednosti 28,3 milijona EUR imajo v celotnih sredstvih 2-odstotni delež. Dana dolgoročna posojila družbe Krka so znašala 11,2 milijona EUR oziroma 0,6 % vseh sredstev družbe Krka.

Kratkoročna sredstva družbe Krka so znašala 804,9 milijona EUR in so se glede na konec leta 2016 zmanjšala za 8,6 milijona EUR oziroma za 1 %. Terjatve do kupcev so znašale 456,3 milijona EUR, zaloge pa 264,2 milijona EUR. Dana kratkoročna posojila družbe Krka so znašala 34,9 milijona EUR oziroma 2 % sredstev družbe Krka.

Kapital in obveznosti

	Skupina Krka					Družba Krka				
v tisoč EUR	2017	Delež (v %)	2016	Delež (v %)	Indeks 2017/16	2017	Delež (v %)	2016	Delež (v %)	Indeks 2017/16
Kapital	1.487.699	77,5	1.444.444	75,6	103	1.493.325	81,3	1.440.448	78,4	104
Nekratkoročne obveznosti	121.182	6,3	115.313	6,0	105	87.911	4,8	81.691	4,4	108
Kratkoročne obveznosti	310.250	16,2	351.761	18,4	88	256.246	13,9	315.564	17,2	81
Skupaj kapital in obveznosti	**1.919.131**	**100,0**	**1.911.518**	**100,0**	**100**	**1.837.482**	**100,0**	**1.837.703**	**100,0**	**100**

Kapital skupine Krka je bil 31. 12. 2017 glede na konec leta 2016 večji za 43,3 milijona EUR oziroma za 3 %. Na njegovo povečanje je vplival čisti dobiček skupine Krka v višini 152,6 milijona EUR. Na zmanjšanje kapitala so vplivali izplačilo dividend v višini 88,6 milijona EUR, nakup lastnih delnic v višini 10,9 milijona EUR ter drugi vseobsegajoči donosi po davku v skupni višini –9,7 milijona EUR. V okviru tega zneska predstavljajo z –8,4 milijona EUR največjo postavko prevedbene rezerve (negativne tečajne razlike, nastale pri preračunu posameznih postavk računovodskih izkazov v tujini iz lokalnih valut v valuto poročanja).

Rezervacije skupine Krka so znašale 98,1 milijona EUR (od tega obveznosti za pozaposlitvene in druge dolgoročne zaslužke 92,7 milijona EUR, rezervacije za tožbe 4,5 milijona EUR in ostale rezervacije 0,9 milijona

EUR). Glede na konec leta 2016 so bile večje za 8 %, predvsem zaradi zakonskega (aktuarskega) povečanja rezervacij za pozaposlitvene in druge dolgoročne zaslužke za 2,7 milijona EUR in rezervacij za tožbe za 4,3 milijona EUR, od tega 4,0 milijone EUR za morebitne tožbe s področja intelektualne lastnine pri obvladujoči družbi.

Med kratkoročnimi obveznostmi skupine Krka so se poslovne obveznosti zmanjšale za 20,1 milijona EUR (od tega obveznosti do dobaviteljev v tujini za 16,9 milijona EUR in obveznosti do dobaviteljev v Sloveniji za 2,5 milijona EUR), druge kratkoročne obveznosti pa za 35,9 milijona EUR (od tega vračunani popusti na prodane izdelke za 24,4 milijona EUR in izvedeni finančni inštrumenti za 12,4 milijona EUR).

Skupina Krka konec leta 2017 ni najemala nekratkoročnih ali kratkoročnih posojil.

Kapital družbe Krka je bil 31. 12. 2017 glede na konec leta 2016 večji za 52,9 milijona EUR oziroma za 4 %. Na njegovo povečanje je vplival čisti dobiček družbe Krka v višini 153,7 milijona EUR, na zmanjšanje pa drugi vseobsegajoči donosi po davku v skupni višini –1,3 milijona EUR, izplačilo dividend v višini 88,6 milijona EUR in nakup lastnih delnic v višini 10,9 milijona EUR.

Rezervacije družbe Krka so znašale 85,5 milijona EUR (od tega obveznosti za pozaposlitvene in druge dolgoročne zaslužke 81,5 milijona EUR in rezervacije za tožbe 4,0 milijone EUR). Zaradi oblikovanja rezervacij za morebitne tožbe s področja intelektualne lastnine v višini 4,0 milijone EUR in zaradi zakonskega (aktuarskega) povečanja rezervacij za pozaposlitvene in druge dolgoročne zaslužke za 2,6 milijona EUR so bile glede na konec leta 2016 večje za 8 %.

Med kratkoročnimi obveznostmi družbe Krka so se poslovne obveznosti povečale za 10,6 milijona EUR, druge kratkoročne obveznosti pa so se zmanjšale za 7,3 milijona EUR. Družba Krka je imela konec leta 2017 27,5 milijona EUR kratkoročnih posojil, prejetih od odvisnih družb.

Izkaz denarnih tokov

	Skupina Krka		Družba Krka	
v tisoč EUR	2017	2016	2017	2016
Čisti denarni tok iz poslovanja	227.827	213.492	272.448	120.082
Čisti denarni tok iz naložbenja	-120.132	-115.149	-84.089	-63.440
Čisti denarni tok iz financiranja	-100.091	-95.916	-178.141	-57.809
Čista sprememba denarnih sredstev in njihovih ustreznikov	**7.604**	**2.427**	**10.218**	**-1.167**

Čista sprememba denarnih sredstev in njihovih ustreznikov (brez vpliva spremembe menjalnih tečajev) skupine Krka je v letu 2017 znašala 7,6 milijona EUR, saj je bil pozitivni denarni tok iz poslovanja večji od negativnih denarnih tokov iz naložbenja in financiranja.

Skupina Krka je ustvarila za 289,3 milijona EUR dobička iz poslovanja pred spremembami čistih kratkoročnih sredstev. Med spremembami kratkoročnih sredstev so na dobiček pozitivno vplivale spremembe stanja poslovnih terjatev in rezervacij, negativno pa spremembe stanja zalog, poslovnih dolgov, odloženih prihodkov in drugih kratkoročnih obveznosti.

Na negativni denarni tok iz naložbenja v višini 120,1 milijona EUR so vplivali predvsem nakup nepremičnin, naprav in opreme, neto izdatki iz naslova izvedenih finančnih inštrumentov, pridobitev neopredmetenih sredstev ter dana nekratkoročna posojila, pozitivno pa so vplivali prejemki iz naslova kratkoročnih finančnih naložb in posojil. Na negativni denarni tok iz financiranja v višini 100,1 milijona EUR pa so najbolj vplivala izplačila dividend in drugih deležev v dobičku v višini 88,8 milijona EUR in nakup lastnih delnic v višini 10,9 milijona EUR.

Čista sprememba denarnih sredstev in njihovih ustreznikov (brez vpliva spremembe menjalnih tečajev) družbe Krka je znašala 10,2 milijona EUR.

Kazalniki poslovanja

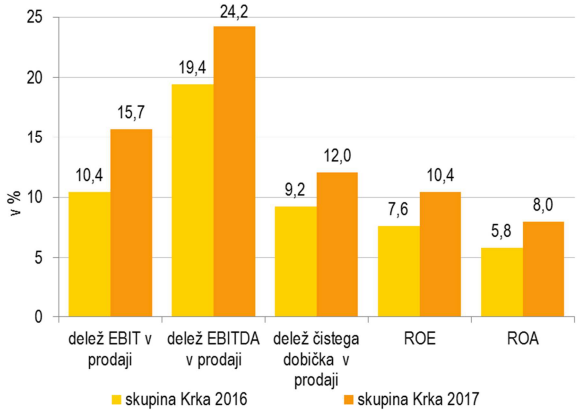

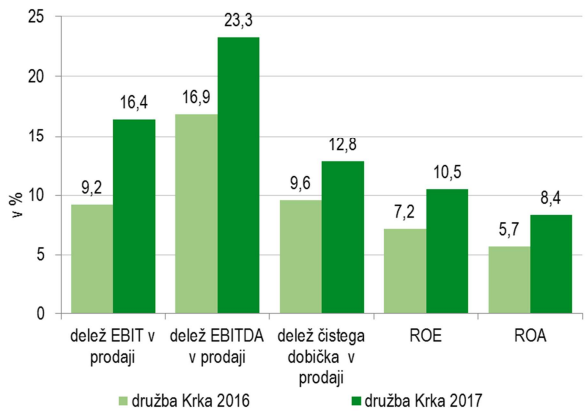

Vsi kazalniki poslovanja za leto 2017 so boljši kot v letu 2016.

Podatki o poslovanju skupine Krka in družbe Krka v zadnjih petih letih

	Skupina Krka					Družba Krka				
v tisoč EUR	2017	2016	2015	2014	2013	2017	2016	2015	2014	2013
Prihodki od prodaje	1.266.392	1.174.424	1.164.607	1.191.614	1.200.827	1.197.756	1.071.709	1.086.526	1.134.169	1.116.339
EBIT	198.741	122.435	199.434	276.953	227.588	196.953	98.920	166.162	257.167	211.527
– delež v prodaji	15,7 %	10,4 %	17,1 %	23,2 %	19,0 %	16,4 %	9,2 %	15,3 %	22,7 %	18,9 %
EBITDA	306.638	228.238	306.742	374.535	321.732	278.627	180.685	248.998	329.217	282.993
– delež v prodaji	24,2 %	19,4 %	26,3 %	31,4 %	26,8 %	23,3 %	16,9 %	22,9 %	29,0 %	25,4 %
Čisti dobiček	152.576	108.456	158.185	166.161	172.766	153.730	102.872	146.262	144.385	164.673
– delež v prodaji	12,0 %	9,2 %	13,6 %	13,9 %	14,4 %	12,8 %	9,6 %	13,5 %	12,7 %	14,8 %
Sredstva	1.919.131	1.911.518	1.809.204	1.795.745	1.759.884	1.837.482	1.837.703	1.761.712	1.768.487	1.701.235
ROA	8,0 %	5,8 %	8,8 %	9,3 %	10,2 %	8,4 %	5,7 %	8,3 %	8,3 %	10,1 %
Kapital	1.487.699	1.444.444	1.405.984	1.351.899	1.332.611	1.493.325	1.440.448	1.433.211	1.381.313	1.332.246
ROE	10,4 %	7,6 %	11,5 %	12,4 %	13,4 %	10,5 %	7,2 %	10,4 %	10,6 %	12,8 %

Prodaja

Prodaja skupine Krka in družbe Krka po regijah

	Skupina Krka			Družba Krka		
v tisoč EUR	2017	2016	Indeks 2017/2016	2017	2016	Indeks 2017/2016
Slovenija	88.039	85.143	103	53.742	52.897	102
Jugovzhodna Evropa	160.937	152.374	106	162.172	159.181	102
Vzhodna Evropa	388.220	332.286	117	379.600	300.682	126
Srednja Evropa	303.610	286.693	106	305.604	293.454	104
Zahodna Evropa	286.089	282.412	101	260.684	232.818	112
Čezmorska tržišča	39.497	35.516	111	35.954	32.677	110
Skupaj	**1.266.392**	**1.174.424**	**108**	**1.197.756**	**1.071.709**	**112**

Struktura prodaje skupine Krka po regijah

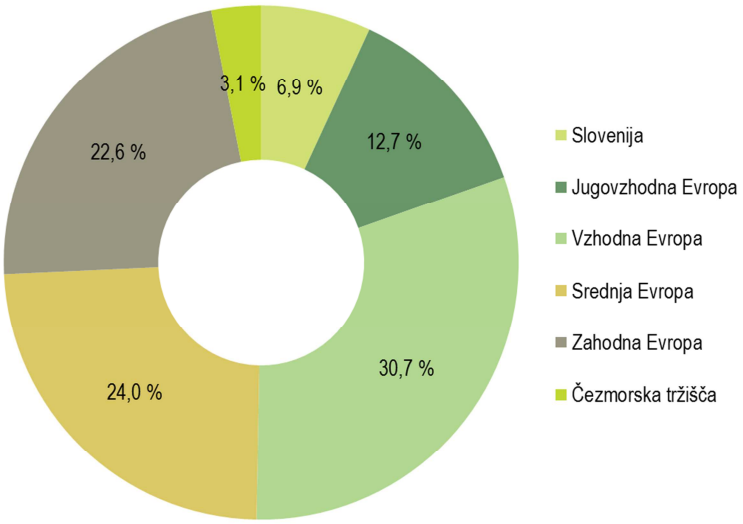

Skupina Krka je v letu 2017 prodala za 1 milijardo 266,4 milijona EUR izdelkov in storitev, kar je 8 % več kot v letu 2016. Na trgih zunaj Slovenije je prodala za 1 milijardo 178,4 milijona EUR, kar je 93 % prodaje.

Prodajno najuspešnejša regija je bila s 30,7-odstotnim deležem Vzhodna Evropa, v kateri smo ustvarili 388,2 milijona EUR in dosegli 17-odstotno prodajno rast glede na leto 2016. To je bila največja rast med vsemi Krkinimi prodajnimi regijami. V Ruski federaciji, ki ostaja Krkin ključni in največji posamični trg, smo prodali za 270,9 milijona EUR izdelkov in dosegli 20-odstotno rast. K povečanju Krkinega deleža na tem trgu je z 21-odstotno rastjo ključno prispevala prodaja zdravil na recept. V Ukrajini je farmacevtski trg po letih padanja in stagniranja začel ponovno rasti. S prodajo v vrednosti 45,2 milijona EUR in 14-odstotno rastjo je Krka ohranila položaj vodilnega tujega ponudnika generičnih zdravil na tem trgu. V Kazahstanu, kjer je trg zdravil po stabilizaciji poslovnega okolja beležil hitro rast, smo prodali za 15,6 milijona EUR izdelkov, kar je 22 % več kot leto prej. V Uzbekistanu se je padanje kupne moči nadaljevalo do septembra 2017, ko je prišlo do izenačenja uradnega in tržnega deviznega tečaja ter sprejetja drugih ukrepov, s katerimi se uzbekistanski trg in gospodarstvo odpirata in liberalizirata. Na tem trgu smo prodali za 14,5 milijona EUR izdelkov, kar je 7 % več kot pred letom. Dvomestno vrednostno rast prodaje smo dosegli še v Tadžikistanu (za 30 %), Armeniji (za 27 %), Azerbajdžanu (za 22 %), Belorusiji (za 13 %) in Gruziji (za 12 %).

Druga regija po vrednosti prodaje je bila Srednja Evropa, kjer smo prodali za 303,6 milijona EUR izdelkov, kar je 6 % več kot v letu 2016. Na Poljskem, ključnem in največjem trgu v regiji, smo prodali za 145,0 milijonov EUR izdelkov in dosegli 3-odstotno rast. S tem se uvrščamo na četrto mesto med tujimi ponudniki generičnih zdravil. Češka se kot ključni trg po prodaji uvršča na drugo mesto v regiji. S prodajo, ki je znašala 45,8 milijona EUR in je bila 21 % večja kot v letu 2016, smo postali tretji med tujimi ponudniki generičnih zdravil. Na Madžarskem, ki je prav tako ključni trg, smo zabeležili 3-odstotno rast prodaje, ki je dosegla 45,1 milijona EUR. S tem smo se utrdili na drugem mestu med pretežno tujimi ponudniki generičnih zdravil na tem trgu. Prodajno rast smo dosegli še v Latviji (za 16 %), Estoniji (za 9 %) in na Slovaškem (za 5 %). Rast prodaje smo dosegli na vseh trgih v regiji razen v Litvi.

Tretja regija po vrednosti prodaje je bila Zahodna Evropa z 286,1 milijona EUR, kar je 1 % več kot v letu 2016. Največji prodajni trgi so bili Nemčija, Francija in Španija. Prodaja prek odvisnih družb je ostala na ravni leta 2016 in je k celotni prodaji v regiji prispevala približno dve tretjini. V Nemčiji, ki je Krkin najpomembnejši zahodnoevropski trg, smo prodali za 80,8 milijona EUR izdelkov in zaradi manjše prodaje izdelkov prek javnih razpisov za prodajo v letu 2016 zaostali za 13 %. Več kot 90 % prodaje smo ustvarili prek odvisne družbe TAD Pharma. Dvoštevilčno rast prodaje smo dosegli v Združenem kraljestvu (za 36 %), na Portugalskem (za 19 %), Irskem (za 18 %), v Italiji (za 16 %), skandinavskih državah (za 13 %) in Franciji (za 11 %).

Na trgih regije Jugovzhodna Evropa smo prodali za 160,9 milijona EUR izdelkov, kar je 6 % več kot leto prej. V Romuniji, največjem in Krkinem ključnem trgu v regiji, smo prodali za 54,2 milijona EUR izdelkov, kar je na ravni leta 2016. To nas je uvrstilo na vodilno mesto med pretežno tujimi ponudniki generičnih zdravil na tem trgu. Na Hrvaškem, ki je prav tako Krkin ključni trg, smo prodali za 31,1 milijona EUR izdelkov. Z 12-odstotno prodajno rastjo smo povečali tržni delež in se uvrstili na četrto mesto med vsemi proizvajalci generičnih zdravil ter na drugo mesto med proizvajalci zdravil za veterinarsko uporabo. Rast smo beležili na vseh trgih v regiji razen v Romuniji ter Bosni in Hercegovini.

V Sloveniji smo prodali za 88,0 milijonov EUR izdelkov in storitev (od tega 35,7 milijona EUR zdraviliških in turističnih storitev, kar predstavlja 6-odstotno rast). Vrednostna rast prodaje izdelkov je bila 3-odstotna. Z 9-odstotnim tržnim deležem smo ohranili vodilno mesto med ponudniki zdravil na domačem trgu.

V regiji Čezmorska tržišča smo prodali za 39,5 milijona EUR izdelkov in dosegli 11-odstotno rast. Največ so prispevali posamezni trgi Srednjega vzhoda ter Daljnega vzhoda in Afrike, med katerimi izpostavljamo Iran in Republiko Južna Afrika.

Prodaja skupine Krka in družbe Krka po skupinah izdelkov in storitev

	Skupina Krka			Družba Krka		
v tisoč EUR	2017	2016	Indeks 2017/2016	2017	2016	Indeks 2017/2016
Izdelki za humano uporabo	1.165.277	1.074.954	108	1.133.407	1.005.442	113
– zdravila na recept	1.046.086	963.727	109	1.029.129	908.406	113
– izdelki brez recepta	119.191	111.227	107	104.278	97.036	107
Veterinarski izdelki	63.213	62.793	101	60.745	61.861	98
Zdraviliško-turistične storitve	35.696	33.708	106			
Ostalo	2.206	2.969	74	3.604	4.406	82
Skupaj	**1.266.392**	**1.174.424**	**108**	**1.197.756**	**1.071.709**	**112**

Struktura prodaje skupine Krka po skupinah izdelkov in storitev

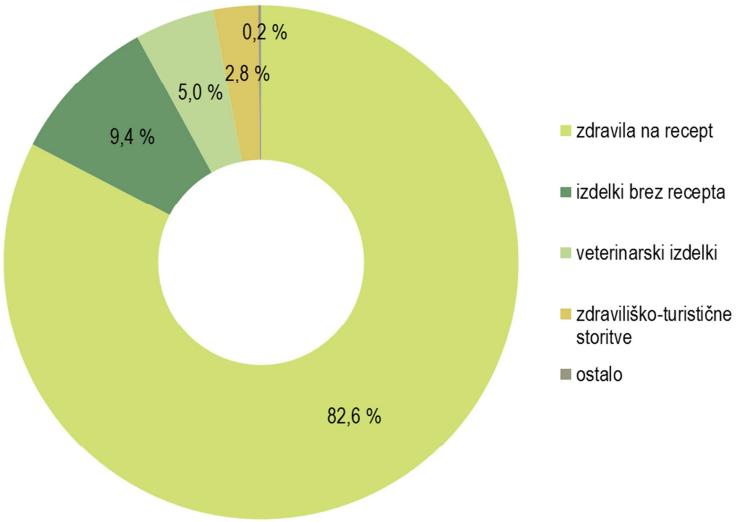

Najpomembnejša prodajna skupina ostajajo zdravila na recept. Njihova prodaja je znašala 1 milijardo 46,1 milijona EUR. Glede na leto 2016 je bila za 9 % večja. Prvič v zgodovini Krke je prodaja zdravil na recept presegla 1 milijardo EUR.

Med desetimi največjimi posamičnimi trgi se je prodaja zdravil na recept relativno najbolj povečala v Ruski federaciji, na Češkem in v Ukrajini, med ostalimi pa v Združenem kraljestvu, na Finskem in v Srbiji. Krkini največji posamični trgi zdravil na recept so bili Ruska federacija, Poljska, Nemčija, Romunija in Madžarska.

Po prodaji najpomembnejša terapevtska skupina zdravil na recept so bila tudi v letu 2017 zdravila za zdravljenje bolezni srca in žilja, sledila so zdravila za bolezni osrednjega živčevja ter zdravila za bolezni prebavil in presnove.

Prodaja novih izdelkov, torej tistih, ki smo jih na posameznih trgih začeli tržiti v zadnjih petih letih, je v letu 2017 predstavljala 33 % prodaje skupine Krka. Med najnovejšimi izdelki sta bili najpomembnejši Pragiola* (pregabalin), ki smo jo začeli tržiti konec leta 2014, in Dulsevia* (duloksetin), ki smo jo začeli tržiti leta 2015. Uvrščata se med 20 vodilnih izdelkov po prodaji v letu 2017. Glede na absolutno rast prodaje so bili med vodilnimi Vamloset* (valsartan in amlodipin), Meaxin* (imatinib) in Roticox* (etorikoksib), ki smo ga začeli tržiti v letu 2017.

V letu 2017 je bila po prodaji vodilna skupina zdravil s perindoprilom (Prenessa*, Co-Prenessa*, Amlessa*, Co-Amlessa*). Sledila so zdravila z losartanom (Lorista*, Lorista H*, Tenloris*), atorvastatinom (Atoris, Atordapin*), pantoprazolom (Nolpaza*) in valsartanom (Valsacor, Valsacombi*, Vamloset*). Med vodilnih 10 izdelkov so se uvrstila tudi zdravila z esomeprazolom (Emanera*), rosuvastatinom (Roswera*, Rosudapin*), enalaprilom (Enap, Enap-H*, Elernap*), tramadolom (Doreta*, Tadol) in klopidogrelom (Zyllt*).

Izdelkov brez recepta smo prodali za 119,2 milijona EUR, kar je 7 % več kot v letu 2016. Med desetimi največjimi trgi se je prodaja relativno najbolj povečala v Kazahstanu, na Češkem in v Ukrajini, med ostalimi trgi pa na Finskem, v Tadžikistanu in Belorusiji. Krkine vodilne blagovne znamke izdelkov brez recepta so Herbion, Septolete, Bilobil in Nalgesin S*.

Prodaja veterinarskih izdelkov je znašala 63,2 milijona EUR, kar je 1 % več kot v letu 2016. Med desetimi vodilnimi trgi se je prodaja relativno najbolj povečala na Češkem, v Ruski federaciji in Sloveniji, med ostalimi pa v Litvi, na Poljskem, Portugalskem in v Franciji. Med Krkinimi veterinarskimi izdelki je bil na vodilnem mestu po prodaji Milprazon* (milbemicin oksim in prazikvantel), sledili so mu Floron (florfenikol), Enroxil* (enrofloksacin), Fypryst* (fipronil) in Ecocid* S.

Prodaja zdraviliško-turističnih storitev se je povečala za 6 % in je znašala 35,7 milijona EUR. Ostala prodaja je znašala 2,2 milijona EUR.

* Z zvezdico označeni izdelki se na posameznih trgih pojavljajo pod različnimi blagovnimi znamkami. Izdelki se na posameznih trgih lahko pojavljajo tudi pod korporativno blagovno znamko.

Razvoj in raziskave

V letu 2017 smo registrirali 23 novih izdelkov (17 zdravil na recept, 3 izdelke brez recepta in 3 veterinarske izdelke) v 46 farmacevtskih oblikah in jakostih. V tem letu smo za 119 izdelkov na različnih trgih na novo pridobili 555 registracij.

Za 4 izume smo vložili patentne prijave, na osnovi prioritetnih prijav iz leta 2016 pa smo vložili 3 mednarodne patentne prijave. V Sloveniji smo prijavili 57 blagovnih znamk, vložili smo tudi 73 mednarodnih in 32 nacionalnih prijav blagovnih znamk.

Nova zdravila na recept

Krkino ključno terapevtsko področje zdravil za zdravljenje bolezni srca in žilja smo dopolnili z novimi kombinacijami amlodipina z olmesartanom, kandesartanom in perindoprilom. Registrirali smo kombinacijo olmesartana in amlodipina v obliki filmsko obloženih tablet v treh jakostih. Kombinacija prek dveh mehanizmov delovanja zniža zvišan krvni tlak. Vsebuje olmesartan, ki je antagonist receptorjev angiotenzina II, in amlodipin, ki je zaviralec kalcijevih kanalčkov. Zaradi komplementarnega delovanja obeh učinkovin kombinacija zmanjša možnost pojava nekaterih neželenih učinkov in tako izboljša prenašanje zdravila. Z bioekvivalenčno študijo smo dokazali, da je uporaba generičnega izdelka Olmita/Olmira enako varna in učinkovita kot uporaba referenčnega zdravila. Po evropskem decentraliziranem postopku smo ga registrirali za bolnike, pri katerih krvnega tlaka ne moremo ustrezno nadzorovati z uporabo samo ene od učinkovin. S klinično študijo smo dokazali, da je fiksna kombinacija učinkovita tudi pri nadomestnem zdravljenju. Zdravilo OlmeAmlo (olmesartan in amlodipin) smo registrirali za uporabo pri bolnikih, ki že jemljejo amlodipin in olmesartan v ločenih tabletah in v enakih odmerkih, kot jih vsebuje fiksna kombinacija. Uporaba zdravila za nadomestno zdravljenje optimizira zdravljenje, saj se zmanjša število tablet, ki jih bolniki vzamejo na dan, zato se izboljša tudi sodelovanje pri zdravljenju.

Po evropskem decentraliziranem postopku smo registrirali fiksno kombinacijo kandesartana in amlodipina v obliki tablet v dveh jakostih. Vzajemno delovanje obeh učinkovin prek dveh mehanizmov delovanja bolj učinkovito znižuje zvišan krvni tlak kot zdravljenje s posamezno učinkovino in hkrati zmanjša tveganje za pojav neželenih učinkov. Fiksna kombinacija se uporablja za nadomestno zdravljenje pri bolnikih, ki se že zdravijo s kandesartanom in amlodipinom v ločenih tabletah in v enakih odmerkih. Fiksna kombinacija obeh učinkovin v eni tableti izboljša sodelovanje bolnikov pri zdravljenju, ker zmanjša število tablet, ki jih bolniki vzamejo na dan.

Registrirali smo tudi fiksno kombinacijo perindoprila in amlodipina v obliki tablet v štirih jakostih. Perindopril kot ACE zaviralec in amlodipin kot zaviralec kalcijevih kanalčkov delujeta komplementarno in se v kombinaciji uporabljata za zdravljenje zvišanega krvnega tlaka in/ali zdravljenje stabilne koronarne arterijske bolezni. Zdravilo je eno od osnovnih in najpomembnejših zdravil za zdravljenje zvišanega krvnega tlaka. V letu 2017 smo registrirali Krkino generično različico fiksne kombinacije, ki je enakovredna terapevtska zamenjava originatorjevega zdravila.

Med zdravili za zdravljenje motenj erekcije smo registrirali Viavardis/Vardegin (vardenafil) v obliki filmsko obloženih tablet po 5 mg, 10 mg in 20 mg ter Tadilecto/Tadagis (tadalafil) v obliki filmsko obloženih tablet po 2,5 mg, 5 mg, 10 mg in 20 mg. Izdelka smo v različnih evropskih državah registrirali po evropskih decentraliziranih postopkih. Obe učinkovini spadata med selektivne zaviralce encimov fosfodiesteraz tipa 5 (PDE-5), za katere je značilno, da učinkujejo hitro in podaljšajo trajanje erekcije. Visoka stopnja učinkovitosti je očitna že po prvem odmerku in se ohrani tudi pri dolgotrajni uporabi. Vardenafil je učinkovito in varno zdravilo, namenjeno zahtevnejšim bolnikom, kot so sladkorni bolniki, srčno-žilni bolniki in bolniki po radikalni prostatektomiji. Tadalafil v manjših odmerkih pa je namenjen tudi zdravljenju benigne hiperplazije prostate. Obe novi zdravili sta vertikalno integrirani, kar pomeni, da v Krki obvladujemo tudi procese za pripravo in vrednotenje učinkovine in končnega izdelka. Sildenafil, vardenafil in tadalafil v različnih farmacevtskih oblikah in jakostih sestavljajo Krkino bogato ponudbo zdravil za zdravljenje motenj erekcije.

Po evropskih decentraliziranih postopkih smo registrirali nov izdelek Adolax/Oxynador/Nolxado/Dolnada (oksikodon in nalokson) v obliki tablet s podaljšanim sproščanjem v treh jakostih. Vsebuje kombinacijo opioida oksikodona in naloksona, ki se vežeta na opioidne receptorje. Zdravilo lajša zmerne do hude bolečine, ko je potrebno zdravljenje z opioidi.

Po evropskem decentraliziranem postopku smo registrirali novo jakost izdelka Dulsevia/Duloxalta (duloksetin) v obliki gastrorezistentnih kapsul po 90 mg. Zdravilo iz skupine kombiniranih zaviralcev prevzema serotonina in noradrenalina se uporablja za zdravljenje depresije, generalizirane anksiozne motnje ter nevropatske bolečine pri sladkorni bolezni. Poleg kapsul po 30 mg in 60 mg je zdaj na voljo nova jakost, ki omogoča odmerjanje zdravila z eno kapsulo, kadar so za zdravljenje potrebni večji odmerki.

Z novimi izdelki smo dopolnili tudi ponudbo analgetikov. Registrirali smo zdravilo Dekenor/Dexfenia (deksketoprofen) v obliki raztopine za injiciranje. Izdelek uvrščamo med nesteroidna protivnetna zdravila, ki zavirajo ciklooksigenazno pot in zmanjšajo sintezo prostaglandinov. Uporablja se za zdravljenje akutnih zmerno hudih do hudih bolečin, ko peroralno zdravljenje ni primerno, npr. pri pooperacijskih bolečinah, ledvičnih kolikah in bolečinah v križu. Deksketoprofen v obliki raztopine za injiciranje se lahko uporablja intravensko in intramuskularno, analgetični učinek pa v obeh primerih nastopi hitro. Pri bolnikih s pooperacijsko bolečino se lahko kombinira z opioidnimi zdravili, zato so odmerki opioidov lahko manjši, s tem pa se zmanjša tudi tveganje za pojav neželenih učinkov, ki so pri opioidih odvisni od odmerka.

Posodobili smo dva izdelka iz skupine opioidnih analgetikov, tramadol v obliki kapsul in v obliki raztopine za injiciranje v dveh jakostih. Oba smo registrirali po evropskih decentraliziranih postopkih. Tramadol spada med opioidna zdravila z analgetičnim učinkom. Veže se na opioidne receptorje v osrednjem živčevju in sproži šibko stimulacijo osrednjega sistema za zaviranje bolečine, kar zmanjšuje občutek za bolečino. Zdravilo se uporablja za zdravljenje srednje hude do hude bolečine. V nasprotju z drugimi opioidi se pri jemanju tramadola ne razvijejo toleranca ter fizična ali psihična odvisnost, tudi neželeni učinki so redkejši. Še posebej je primeren za bolnike, za katere neopioidni analgetiki niso primerni. V obliki kapsul ga bolniki lažje jemljejo. V obliki raztopine za injiciranje se lahko uporabi intravensko, intramuskularno ali subkutano, učinek pa nastopi hitro.

Po evropskem decentraliziranem postopku smo registrirali Meaxin/Imanivec (imatinib) v novi farmacevtski obliki disperzibilnih tablet po 100 mg in 400 mg. Uporablja se za zdravljenje kronične mieloične levkemije, akutne limfoblastne levkemije s prisotnim kromosomom Philadelphia, mielodisplastičnih/mieloproliferativnih bolezni, hipereozinofilnega sindroma in kronične eozinofilne levkemije ter protuberantnega dermatofibrosarkoma. Disperzibilne tablete se razpustijo v manjši količini vode ali jabolčnega soka, kar olajša jemanje. Zdravilo v tej obliki je zato primerno za bolnike, ki imajo težave s požiranjem, in bolnike s prebavnimi motnjami, zlasti za otroke in starejše, pa tudi za druge, ki imajo raje tekoče pripravke.

Z dvema novima izdelkoma smo dopolnili tudi Krkino novo področje zdravil za zdravljenje bolnikov, okuženih z virusom humane imunske pomanjkljivosti (HIV). Pridobili smo pozitivno mnenje Evropske agencije za zdravila (EMA) za Darunavir Krka v obliki filmsko obloženih tablet v treh jakostih in Efavirenz/emtricitabin/dizoproksiltenofovirat Krka v obliki filmsko obloženih tablet. Darunavir spada med proteazne zaviralce, ki so sestavni del kombinacij zdravil za zdravljenje bolnikov s HIV. Efavirenz/emtricitabin/dizoproksiltenofovirat Krka v obliki filmsko obloženih tablet vsebuje tri protiretrovirusne učinkovine, ki zavirajo encim reverzna transkriptaza, potreben za razmnoževanje virusa. Efavirenz je nenukleozidni zaviralec, emtricitabin je nukleozidni zaviralec, tenofovir pa nukleotidni zaviralec reverzne transkriptaze. Kombinacija omogoča poenostavljeno jemanje, saj zadostuje ena tableta na dan, s čimer se poveča sodelovanje bolnikov pri zdravljenju, to pa je zelo pomembno pri kroničnem zdravljenju bolezni, kot je okužba s HIV.

Po evropskem decentraliziranem postopku smo registrirali Glypvilo (vildagliptin) v obliki tablet. Izdelek je prvi selektivni zaviralec encima dipeptidilpeptidaze 4 v Krkini ponudbi zdravil za zdravljenje sladkorne bolezni. Že v najzgodnejših fazah bolezni se lahko uporablja kot monoterapija ali v kombinaciji z drugimi zdravili za zdravljenje sladkorne bolezni. Ima zelo dober varnostni profil, ne povzroča hipoglikemije in za razliko od nekaterih starejših zdravil ne vpliva na telesno maso.

Po evropskem decentraliziranem postopku smo na evropske trge uvedli novo formulacijo deksametazona v obliki tablet po 0,5 mg. Zdravilo je kortikosteroid, ki deluje protivnetno, protibolečinsko in protialergijsko ter učinkuje na delovanje imunskega sistema. Uporablja se za simptomatsko zdravljenje revmatskih, sistemskih vezivnotkivnih, alergijskih in kožnih bolezni, bolezni oči, prebavil, dihal, krvi, ledvic in nekaterih oblik raka ter pri zavrnitvenih reakcijah po presaditvi organov.

Po nacionalnem postopku smo na Madžarskem registrirali novo jakost zdravila Kventiax SR (kvetiapin) v obliki tablet s podaljšanim sproščanjem po 400 mg in tako dopolnili ponudbo zdravil s kvetiapinom. Gre za antipsihotike s širokim spektrom delovanja, ki se uporabljajo za zdravljenje različnih psihiatričnih bolezni

(shizofrenije, bipolarne motnje in velike depresije). Zdravilo v obliki tablet s podaljšanim sproščanjem je sedaj na voljo v petih jakostih. Jemanje ene tablete na dan omogoča enostavnejše zdravljenje.

Novi izdelki brez recepta

Magnezij Krka 300 v obliki zrnc za pripravo napitka je prehransko dopolnilo, ki vsebuje magnezij v obliki citrata in vitamin B_2. Obe učinkovini prispevata k zmanjševanju utrujenosti in izčrpanosti ter normalnemu delovanju živčevja, magnezij v obliki magnezijevega citrata pa tudi k delovanju mišic. Izdelek ne vsebuje konzervansov, umetnih barvil, arom in sladil.

Po evropskem decentraliziranem postopku smo v 12 državah prvič registrirali nov izdelek Flebaven/Flebazol/Fladios (diosmin) v obliki filmsko obloženih tablet po 500 mg in v obliki tablet po 1000 mg. Obe obliki vsebujeta mikronizirani diosmin farmakopejske kakovosti in sta namenjeni zdravljenju simptomov kroničnega venskega popuščanja pri odraslih, ki se kaže kot občutek težkih nog, bolečine v nogah in nočni krči v nogah, ter simptomatskemu zdravljenju pri poslabšanju s hemoroidi povezanih težav pri odraslih. Izdelka smo registrirali tudi na trgih vzhodne in jugovzhodne Evrope.

Z novimi registracijami smo razširili tudi tržne možnosti za Septolete total/Septabene (benzidaminijev hidroklorid in cetilpiridinijev klorid) v obliki pastil. Izdelek deluje protivnetno, protibolečinsko in antiseptično in se uporablja za zdravljenje vnetja in bolečin v ustih in žrelu. Po evropskem decentraliziranem postopku smo ga dodatno registrirali na Češkem, Irskem in v Nemčiji ter zanj pridobili status izdelka brez recepta.

Novi veterinarski izdelki

Po decentraliziranih postopkih smo v 24 državah registrirali Dehinel/Anthelmin (pirantelijev embonat in prazikvantel) v obliki filmsko obloženih tablet. Vsebuje fiksno kombinacijo učinkovin za zdravljenje mešanih invazij z želodčno-črevesnimi zajedavci pri mačkah. Z njim zaokrožujemo Krkino ponudbo sodobnih izdelkov za odpravljanje zajedavcev pri ljubiteljskih živalih. Izdelek smo registrirali še v Ukrajini, Moldaviji, Bosni in Hercegovini ter Makedoniji.

Z novima izdelkoma smo dopolnili tudi ponudbo zdravil za zdravljenje rejnih živali. Po evropskem decentraliziranem postopku smo registrirali izdelek Santiola (klozantel) v obliki raztopine za injiciranje, s katerim zaokrožujemo Krkino ponudbo izdelkov za odpravljanje zajedavcev. Namenjen je zdravljenju metljavosti, želodčno-črevesnih zajedavcev ter zoljavosti pri govedu in ovcah. V Kazahstanu in Azerbajdžanu pa smo registrirali Toltarox (toltrazuril) v obliki peroralne raztopine, ki se dodaja v pitno vodo. Izdelek je namenjen zdravljenju črevesnih okužb s kokcidijami pri različnih vrstah perutnine.

Vlaganja in naložbe

V skupini Krka smo v letu 2017 za naložbe namenili 105,1 milijona EUR, od tega 85,3 milijona EUR v obvladujoči družbi in 19,8 milijona EUR v odvisnih družbah. Vlagali smo predvsem v povečanje in posodobitev proizvodnih in razvojno-raziskovalnih zmogljivosti.

V Sloveniji, na Hrvaškem in v Ruski federaciji poteka okoli trideset naložbenih projektov, s katerimi bomo povečali proizvodne zmogljivosti.

Krkina ključna naložba za potrebe razvojne dejavnosti in zagotavljanja kakovosti v naslednjih letih je Razvojno-kontrolni center 4 (RKC 4) v proizvodnem kompleksu v Ločni v Novem mestu. Ocenjena je na 54 milijonov EUR. Gradnja in zunanja ureditev objekta s skupno površino 18.000 m² je v zaključni fazi.

Na isti lokaciji smo začeli graditi tudi večnamensko skladišče, s katerim bomo pridobili dodatne površine za skladiščenje vhodnih materialov in končnih izdelkov. S tem bomo povečali hitrost in fleksibilnost proizvodnje ter izboljšali razpoložljivost izdelkov in oskrbo trgov. Gradnja objekta, vgradnja logistične in ostale opreme, kvalifikacije in zagoni opreme ter sistemov bodo trajali dve leti. Naložba je ocenjena na 31,5 milijona EUR.

Na tej lokaciji obratuje tudi sodoben obrat za proizvodnjo trdnih oblik zdravil Notol 2. Proizvodnjo v njem smo zagnali januarja 2015, novembra istega leta pa smo ga tudi uradno odprli. Obrat je zasnovan tako, da se zmogljivosti lahko postopoma povečujejo. Zaradi vse večjih potreb trga in proizvodnje novih izdelkov smo v letu 2017 nabavili in vgradili dodatno tehnološko opremo v vrednosti 23 milijonov EUR.

Poteka tudi 11 milijonov EUR vredna naložba v povečanje zmogljivosti za oblaganje pelet v Obratu trdnih oblik, ki bo končana v letu 2018.

Z novo naložbo v Krškem smo zagotovili zmogljivosti za hidrogeniranje ter tako povečali zmogljivosti za neodvisno proizvodnjo farmacevtskih učinkovin. Gradnja 4,5 milijona EUR vrednega objekta Hidrogeniranje 2 se je začela junija 2017. Do konca leta 2017 smo opravili kvalifikacije in zagone opreme ter sistemov. Poskusna proizvodnja hidrogeniranja je stekla v začetku leta 2018.

V Bršljinu v Novem mestu povečujemo Obrat za proizvodnjo veterinarskih izdelkov z biocidnim učinkom. Vrednost naložbe je ocenjena na 4,6 milijona EUR, proizvodnja na novi opremi pa bo stekla konec leta 2018.

Med najpomembnejšimi naložbami v Krkinih odvisnih družbah v tujini je Krka-Rus 2 v Istri v Ruski federaciji. Končana je druga faza opremljanja nove tovarne. Vsa tehnološka proizvodna oprema je vgrajena in obratuje. S tem smo zmogljivost tovarne povečali na dve tretjini predvidene končne zmogljivosti, to je 2,5 milijarde tablet in kapsul na leto. V letu 2018 bomo zgradili še čistilno napravo za odpadne vode. V Krki-Rus proizvedemo več kot 60 % izdelkov, namenjenih ruskemu trgu, zato ima Krka v Ruski federaciji status domačega proizvajalca.

Končali smo preureditev proizvodno-distribucijskega centra v Jastrebarskem na Hrvaškem ter pridobili nove proizvodne in laboratorijske zmogljivosti za trdne oblike onkoloških zdravil.

Končana je 5,5 milijona EUR vredna naložba v Krkino odvisno družbo Farma GRS. V obratu Kemijsko-razvojni center smo vzpostavili dodatne zmogljivosti za razvojno-raziskovalno delo in povečali zmogljivosti za maloserijsko proizvodnjo farmacevtskih učinkovin v skladu s smernicami dobre proizvodne prakse.

V vseh poslovnih enotah odvisne družbe Terme Krka poteka več manjših naložb. V Strunjanu smo zamenjali sistem za ogrevanje, ki bo v skladu z zakonodajo in cilji Krajinskega parka Strunjan zmanjšal negativne vplive na okolje ter zagotovil nižjo ceno toplotne energije. Poteka tudi obnova Hotela Laguna, kjer prenavljamo namestitvene zmogljivosti in gradimo manjši bazen. V Šmarjeških Toplicah smo uredili sistem odvajanja odpadnih vod in sanirali energetski sistem. V Dolenjskih Toplicah smo končali obnovo prostorov v centru za medicinsko rehabilitacijo, v Hotelu Šport na Otočcu pa obnovili hotelske sobe. Za naložbe v Termah Krka smo v letu 2017 namenili 3 milijone EUR.

Krka je s kitajskim partnerjem Ningbo Menovo Pharmaceutical ustanovila skupno podjetje, v katerem ima Krka 60-odstotni delež, partner pa 40-odstotni delež. Sporazum o ustanovitvi podjetja Ningbo Krka Menovo Pharmaceutical in njegov statut sta partnerja podpisala 15. novembra 2017. Takoj po podpisu so se začele dejavnosti za odobritev skupnega podjetja pri kitajskih organih in za njegovo registracijo. Podjetje je bilo registrirano 5. decembra 2017, januarja 2018 je bil odprt bančni račun, nekaj dni pozneje, 22. januarja 2018, pa sta partnerja vplačala prvo tranšo kapitala. Podjetje vodi tričlanski odbor direktorjev, v katerem ima Krka dva predstavnika in eden od njiju je predsednik odbora. Prva seja odbora je bila 14. marca 2018. Podjetje se bo na začetku osredotočalo na registracijo Krkinih izdelkov na Kitajskem, saj je pridobitev dovoljenj za trženje pogoj za prodajo izdelkov. Prve večje prodajne rezultate pričakujemo v dveh do treh letih.

Zaposleni

Konec leta 2017 je bilo v skupini Krka 10.832 zaposlenih, od tega 5134 (47,4 %) v Sloveniji in 5698 (52,6 %) v tujini.

Zaposlenih z najmanj univerzitetno izobrazbo je bilo 55 %, to je 6011 zaposlenih. Med njimi je bilo 175 doktorjev znanosti ter 364 magistrov znanosti in specialistov.

Delnica in delničarji

Tečaj Krkine delnice na Ljubljanski borzi je na zadnji trgovalni dan v letu 2017 znašal 57,50 EUR, kar je 9 % več kot konec leta 2016, ko je znašal 52,90 EUR. V istem obdobju se je vrednost indeksa blue-chip Ljubljanske borze (SBITOP) povečala za 12 %. Tržna kapitalizacija družbe Krka je konec minulega leta dosegla 1 milijardo 886 milijonov EUR.

Krkina delnica je najprometnejši vrednostni papir na Ljubljanski borzi. V letu 2017 je povprečni promet s Krkino delnico na Ljubljanski borzi znašal 0,6 milijona EUR na dan. V letu 2017 je družba na organiziranem trgu pridobila 201.116 lastnih delnic v skupni vrednosti 11.038.772 EUR in je bila 31. 12. 2017 lastnica 691.717 lastnih delnic.

Načrti za leto 2018

V skupini Krka za naslednje leto načrtujemo prodajo v višini 1 milijarde 300 milijonov EUR in dobiček v višini 153 milijonov EUR, pri čemer si bo uprava prizadevala, da bo Krka v ugodnih poslovnih razmerah presegla načrtovane cilje. Za vlaganja, ki bodo namenjena predvsem povečanju in posodobitvi proizvodnih zmogljivosti in infrastrukture, načrtujemo sredstva v vrednosti 135 milijonov EUR. Za leto 2018 načrtujemo povečanje števila zaposlenih v Sloveniji in tujini, in sicer skupaj za 2 %, število vseh redno zaposlenih pa naj bi preseglo 11.200.

Načrt poslovanja za leto 2018 izhaja iz Strategije razvoja skupine Krka za obdobje od 2018 do 2022. Temelji na pričakovanjih, ocenah in napovedih ter drugih razpoložljivih podatkih, ki jih ima uprava družbe na voljo. Uprava meni, da so pričakovanja primerna. Če bodo pogoji poslovanja v letu 2018 pomembneje odstopali od pričakovanih, lahko tudi izidi poslovanja odstopajo od načrtovanih.

Novo mesto, marec 2018

Krka, d. d., Novo mesto
Uprava

Nerevidirani konsolidirani izkaz finančnega položaja skupine Krka

v tisoč EUR	31. 12. 2017	31. 12. 2016
Sredstva		
Nepremičnine, naprave in oprema	864.842	874.100
Neopredmetena sredstva	110.992	113.511
Dana posojila	9.543	8.801
Finančne naložbe	8.815	10.138
Odložene terjatve za davek	38.475	31.260
Druga nekratkoročna sredstva	341	257
Nekratkoročna sredstva skupaj	**1.033.008**	**1.038.067**
Sredstva, namenjena prodaji	41	467
Zaloge	310.671	280.653
Terjatve do kupcev	500.735	510.406
Druge terjatve	27.302	33.777
Dana posojila	1.426	9.441
Finančne naložbe	0	77
Denar in denarni ustrezniki	45.948	38.630
Kratkoročna sredstva skupaj	**886.123**	**873.451**
Sredstva skupaj	**1.919.131**	**1.911.518**
Kapital		
Osnovni kapital	54.732	54.732
Lastne delnice	–40.588	–29.690
Rezerve	111.477	109.678
Zadržani dobički	1.361.107	1.308.668
Kapital, pripisan lastnikom kapitala v obvladujoči družbi, skupaj	**1.486.728**	**1.443.388**
Neobvladujoči deleži v okviru kapitala	971	1.056
Kapital skupaj	**1.487.699**	**1.444.444**
Obveznosti		
Rezervacije	98.075	90.807
Odloženi prihodki	10.953	12.158
Odložene obveznosti za davek	12.154	12.348
Nekratkoročne obveznosti skupaj	**121.182**	**115.313**
Poslovne obveznosti	108.340	128.437
Obveznosti za davek iz dobička	16.142	1.666
Druge kratkoročne obveznosti	185.768	221.658
Kratkoročne obveznosti skupaj	**310.250**	**351.761**
Obveznosti skupaj	**431.432**	**467.074**
Kapital in obveznosti skupaj	**1.919.131**	**1.911.518**

Nerevidirani konsolidirani izkaz poslovnega izida skupine Krka

v tisoč EUR	2017	2016
Prihodki od prodaje	1.266.392	1.174.424
Proizvajalni stroški prodanih proizvodov	–538.540	–547.669
Bruto dobiček	**727.852**	**626.755**
Drugi poslovni prihodki	10.433	7.863
Stroški prodajanja	–340.455	–317.418
Stroški razvijanja	–125.864	–117.994
Stroški splošnih dejavnosti	–73.225	–76.771
Dobiček iz poslovanja	**198.741**	**122.435**
Finančni prihodki	24.041	65.679
Finančni odhodki	–46.608	–71.816
Neto finančni izid	**–22.567**	**–6.137**
Dobiček pred davkom	**176.174**	**116.298**
Davek iz dobička	–23.598	–7.842
Čisti dobiček	**152.576**	**108.456**
Od tega:		
– lastniki kapitala obvladujoče družbe	152.600	108.452
– neobvladujoči deleži	–24	4
Osnovni dobiček na delnico (v EUR)	**4,74**	**3,35**
Popravljeni dobiček na delnico (v EUR)	**4,74**	**3,35**

Nerevidirani konsolidirani izkaz drugega vseobsegajočega donosa skupine Krka

v tisoč EUR	2017	2016
Čisti dobiček	**152.576**	**108.456**
Drugi vseobsegajoči donosi v letu		
Drugi vseobsegajoči donosi v letu, ki bodo v prihodnje pripoznani v izkazu poslovnega izida		
Prevedbena rezerva	–8.378	26.021
Sprememba poštene vrednosti finančnih sredstev, na razpolago za prodajo	–1.345	2.558
Vpliv odloženih davkov	256	–581
Čisti drugi vseobsegajoči donosi v letu, ki bodo v prihodnje pripoznani v izkazu poslovnega izida	**–9.467**	**27.998**
Drugi vseobsegajoči donosi v letu, ki v prihodnje ne bodo pripoznani v izkazu poslovnega izida		
Preračun pozaposlitvenih zaslužkov	–235	–2.961
Vpliv odloženih davkov	–6	559
Čisti drugi vseobsegajoči donosi v letu, ki v prihodnje ne bodo pripoznani v izkazu poslovnega izida	**–241**	**–2.402**
Drugi vseobsegajoči donosi v letu skupaj (po davku)	**–9.708**	**25.596**
Vseobsegajoči donosi v letu skupaj (po davku)	**142.868**	**134.052**
Od tega:		
– lastniki kapitala obvladujoče družbe	142.892	134.048
– neobvladujoči deleži	–24	4

Nerevidirani konsolidirani izkaz sprememb lastniškega kapitala skupine Krka za leto 2017

			Rezerve						Zadržani dobiček					
v tisoč EUR	Osnovni kapital	Lastne delnice	Rezerve za lastne delnice	Kapitalske rezerve	Zakonske rezerve	Statutarne rezerve	Rezerva za pošteno vrednost	Prevedbena rezerva	Druge rezerve iz dobička	Preneseni dobiček	Dobiček v letu	Kapital, pripisan lastnikom kapitala v obvladujoči družbi, skupaj	Neobvladujoči deleži v okviru kapitala	Kapital skupaj
Stanje 1. 1. 2017	**54.732**	**–29.690**	**29.690**	**105.897**	**14.990**	**30.000**	**–11.802**	**–59.097**	**1.102.165**	**107.670**	**98.833**	**1.443.388**	**1.056**	**1.444.444**
Vnos čistega dobička	**0**	**0**	**0**	**0**	**0**	**0**	**0**	**0**	**0**	**0**	**152.600**	**152.600**	**–24**	**152.576**
Drugi vseobsegajoči donosi v letu skupaj (po davku)	**0**	**0**	**0**	**0**	**0**	**0**	**–721**	**–8.378**	**0**	**–609**	**0**	**–9.708**	**0**	**–9.708**
Vsobsegajoči donosi v letu skupaj (po davku)	**0**	**0**	**0**	**0**	**0**	**0**	**–721**	**–8.378**	**0**	**–609**	**152.600**	**142.892**	**–24**	**142.868**
Transakcije z lastniki, evidentirane v kapitalu														
Oblikovanje drugih rezerv iz dobička po sklepu uprave in nadzornega sveta družbe	0	0	0	0	0	0	0	0	27.007	–27.007	0	0	0	0
Prenos dobička preteklih obdobij v preneseni dobiček	0	0	0	0	0	0	0	0	0	98.833	–98.833	0	0	0
Nakup lastnih delnic	0	–10.898	0	0	0	0	0	0	0	0	0	–10.898	0	–10.898
Oblikovanje rezerv za lastne delnice	0	0	10.898	0	0	0	0	0	0	0	–10.898	0	0	0
Nakup deleža v družbi Golf Grad Otočec	0	0	0	0	0	0	0	0	0	–10	0	–10	–61	–71
Izplačilo dividend	0	0	0	0	0	0	0	0	0	–88.644	0	–88.644	0	–88.644
Transakcije z lastniki, evidentirane v kapitalu, skupaj	**0**	**–10.898**	**10.898**	**0**	**0**	**0**	**0**	**0**	**27.007**	**–16.828**	**–109.731**	**–99.552**	**–61**	**–99.613**
Stanje 31. 12. 2017	**54.732**	**–40.588**	**40.588**	**105.897**	**14.990**	**30.000**	**–12.523**	**–67.475**	**1.129.172**	**90.233**	**141.702**	**1.486.728**	**971**	**1.487.699**

Nerevidirani konsolidirani izkaz sprememb lastniškega kapitala skupine Krka za leto 2016

			Rezerve						Zadržani dobiček					
v tisoč EUR	Osnovni kapital	Lastne delnice	Rezerve za lastne delnice	Kapitalske rezerve	Zakonske rezerve	Statutarne rezerve	Rezerva za pošteno vrednost	Prevedbena rezerva	Druge rezerve iz dobička	Preneseni dobiček	Dobiček v letu	Kapital, pripisan lastnikom kapitala v obvladujoči družbi, skupaj	Neobvladujoči deleži v okviru kapitala	Kapital skupaj
Stanje 1. 1. 2016	**54.732**	**–20.071**	**20.071**	**105.897**	**14.990**	**30.000**	**–12.453**	**–85.118**	**1.051.677**	**96.160**	**148.851**	**1.404.736**	**1.248**	**1.405.984**
Vnos čistega dobička	**0**	**0**	**0**	**0**	**0**	**0**	**0**	**0**	**0**	**0**	**108.452**	**108.452**	**4**	**108.456**
Drugi vseobsegajoči donosi v letu skupaj (po davku)	**0**	**0**	**0**	**0**	**0**	**0**	**651**	**26.021**	**0**	**–1.076**	**0**	**25.596**	**0**	**25.596**
Vseobsegajoči donosi v letu skupaj (po davku)	**0**	**0**	**0**	**0**	**0**	**0**	**651**	**26.021**	**0**	**–1.076**	**108.452**	**134.048**	**4**	**134.052**
Transakcije z lastniki, evidentirane v kapitalu														
Oblikovanje drugih rezerv iz dobička po sklepu uprave in nadzornega sveta družbe	0	0	0	0	0	0	0	0	50.488	–50.488	0	0	0	0
Prenos dobička preteklih obdobij v preneseni dobiček	0	0	0	0	0	0	0	0	0	148.851	–148.851	0	0	0
Nakup lastnih delnic	0	–9.619	0	0	0	0	0	0	0	0	0	–9.619	0	–9.619
Oblikovanje rezerv za lastne delnice	0	0	9.619	0	0	0	0	0	0	0	–9.619	0	0	0
Nakup deleža v družbi Golf Grad Otočec	0	0	0	0	0	0	0	0	0	156	0	156	–196	–40
Izplačilo dividend	0	0	0	0	0	0	0	0	0	–85.933	0	–85.933	0	–85.933
Transakcije z lastniki, evidentirane v kapitalu, skupaj	**0**	**–9.619**	**9.619**	**0**	**0**	**0**	**0**	**0**	**50.488**	**12.586**	**–158.470**	**–95.396**	**–196**	**–95.592**
Stanje 31. 12. 2016	**54.732**	**–29.690**	**29.690**	**105.897**	**14.990**	**30.000**	**–11.802**	**–59.097**	**1.102.165**	**107.670**	**98.833**	**1.443.388**	**1.056**	**1.444.444**

Nerevidirani konsolidirani izkaz denarnih tokov skupine Krka

v tisoč EUR	2017	2016
DENARNI TOKOVI PRI POSLOVANJU		
Čisti dobiček	**152.576**	**108.456**
Prilagoditve za:	**136.751**	**166.828**
– amortizacijo	107.897	105.803
– tečajne razlike	–1.667	4.506
– prihodke od naložbenja	–25.276	–23.844
– odhodke od naložbenja	30.328	70.748
– odhodke za obresti in ostale finančne odhodke	1.871	1.756
– finančne prihodke	0	17
– davek iz dobička	23.598	7.842
Dobiček iz poslovanja pred spremembami čistih kratkoročnih sredstev	**289.327**	**275.284**
Sprememba stanja poslovnih terjatev	11.834	–73.529
Sprememba stanja zalog	–30.018	–7.775
Sprememba stanja poslovnih dolgov	–13.222	14.034
Sprememba stanja rezervacij	5.605	1.519
Sprememba stanja odloženih prihodkov	–1.205	–1.223
Sprememba stanja drugih kratkoročnih obveznosti	–23.399	28.703
Plačani davek iz dobička	–11.095	–23.521
Čisti denarni tok iz poslovanja	**227.827**	**213.492**
DENARNI TOKOVI PRI NALOŽBENJU		
Prejete obresti	922	919
Prejemki iz prodaje kratkoročnih naložb	2	0
Prejete dividende	15	835
Prejemki od odtujitve nepremičnin, naprav in opreme	1.283	1.197
Pridobitev neopredmetenih sredstev	–5.385	–4.414
Nakup nepremičnin, naprav in opreme	–106.507	–116.996
Nakup odvisnih družb in deleža manjšinskih lastnikov brez pridobljenih finančnih sredstev	–70	–40
Dana nekratkoročna posojila	–2.386	–2.662
Prejeta odplačila danih nekratkoročnih posojil	1.372	1.345
Izdatki za pridobitev nekratkoročnih finančnih naložb	–152	–82
Prejemki od prodaje nekratkoročnih finančnih naložb	41	68
Prejemki iz naslova kratkoročnih finančnih naložb in posojil	8.353	28.430
Izdatki iz naslova izvedenih finančnih inštrumentov	–27.094	–45.041
Prejemki iz naslova izvedenih finančnih inštrumentov	9.474	21.292
Čisti denarni tok iz naložbenja	**–120.132**	**–115.149**
DENARNI TOKOVI PRI FINANCIRANJU		
Izdatki za dane obresti	–444	–296
Izdatki za izplačila dividend in drugih deležev v dobičku	–88.749	–86.001
Nakup lastnih delnic	–10.898	–9.619
Čisti denarni tok iz financiranja	**–100.091**	**–95.916**
Čisto povečanje denarnih sredstev in njihovih ustreznikov	**7.604**	**2.427**
Denarna sredstva in njihovi ustrezniki na začetku leta	38.630	35.826
Učinki sprememb menjalnih tečajev na denarna sredstva in njihove ustreznike	–286	377
Končno stanje denarnih sredstev in njihovih ustreznikov	**45.948**	**38.630**

Nerevidirani izkaz finančnega položaja družbe Krka

v tisoč EUR	31. 12. 2017	31. 12. 2016
Sredstva		
Nepremičnine, naprave in oprema	611.341	609.543
Neopredmetena sredstva	28.299	29.302
Naložbe v odvisne družbe	321.898	321.185
Poslovne terjatve do odvisnih družb	38.644	23.515
Dana posojila	11.187	18.302
Finančne naložbe	8.814	10.136
Odložene terjatve za davek	12.342	12.101
Druga nekratkoročna sredstva	70	92
Nekratkoročna sredstva skupaj	**1.032.595**	**1.024.176**
Sredstva, namenjena prodaji	41	41
Zaloge	264.174	236.214
Terjatve do kupcev	456.265	479.234
Druge terjatve	15.395	21.408
Dana posojila	34.895	52.504
Finančne naložbe	0	77
Denar in denarni ustrezniki	34.117	24.049
Kratkoročna sredstva skupaj	**804.887**	**813.527**
Skupaj sredstva	**1.837.482**	**1.837.703**
Kapital		
Osnovni kapital	54.732	54.732
Lastne delnice	–40.588	–29.690
Rezerve	180.779	170.583
Zadržani dobički	1.298.402	1.244.823
Kapital skupaj	**1.493.325**	**1.440.448**
Obveznosti		
Rezervacije	85.503	78.903
Odloženi prihodki	2.408	2.788
Nekratkoročne obveznosti skupaj	**87.911**	**81.691**
Poslovne obveznosti	159.119	148.562
Prejeta posojila	27.525	105.269
Obveznosti za davek iz dobička	15.127	0
Druge kratkoročne obveznosti	54.475	61.733
Kratkoročne obveznosti skupaj	**256.246**	**315.564**
Obveznosti skupaj	**344.157**	**397.255**
Kapital in obveznosti skupaj	**1.837.482**	**1.837.703**

Nerevidirani izkaz poslovnega izida družbe Krka

v tisoč EUR	2017	2016
Prihodki od prodaje	1.197.756	1.071.709
Proizvajalni stroški prodanih proizvodov	–511.870	–510.131
Bruto dobiček	**685.886**	**561.578**
Drugi poslovni prihodki	4.879	3.312
Stroški prodajanja	–304.038	–281.290
Stroški razvijanja	–131.201	–122.874
Stroški splošnih dejavnosti	–58.573	–61.806
Dobiček iz poslovanja	**196.953**	**98.920**
Finančni prihodki	24.908	78.225
Finančni odhodki	–46.599	–72.733
Neto finančni izid	**–21.691**	**5.492**
Dobiček pred davkom	**175.262**	**104.412**
Davek iz dobička	–21.532	–1.540
Čisti dobiček	**153.730**	**102.872**
Osnovni dobiček na delnico (v EUR)	**4,77**	**3,17**
Popravljeni dobiček na delnico (v EUR)	**4,77**	**3,17**

Nerevidirani izkaz drugega vseobsegajočega donosa družbe Krka

v tisoč EUR	2017	2016
Čisti dobiček	**153.730**	**102.872**
Drugi vseobsegajoči donosi v letu		
Drugi vseobsegajoči donosi v letu, ki bodo v prihodnje pripoznani v izkazu poslovnega izida		
Sprememba poštene vrednosti finančnih sredstev, na razpolago za prodajo	–1.345	2.558
Vpliv odloženih davkov	256	–581
Čisti drugi vseobsegajoči donosi v letu, ki bodo v prihodnje pripoznani v izkazu poslovnega izida	**–1.089**	**1.977**
Drugi vseobsegajoči donosi v letu, ki v prihodnje ne bodo pripoznani v izkazu poslovnega izida		
Preračun pozaposlitvenih zaslužkov	–245	–2.619
Vpliv odloženih davkov	23	559
Čisti drugi vseobsegajoči donosi v letu, ki v prihodnje ne bodo pripoznani v izkazu poslovnega izida	**–222**	**–2.060**
Drugi vseobsegajoči donosi v letu skupaj (po davku)	**–1.311**	**–83**
Vseobsegajoči donosi v letu skupaj (po davku)	**152.419**	**102.789**

Nerevidirani izkaz sprememb lastniškega kapitala družbe Krka za leto 2017

			Rezerve					Zadržani dobiček			
v tisoč EUR	Osnovni kapital	Lastne delnice	Rezerve za lastne delnice	Kapitalske rezerve	Zakonske rezerve	Statutarne rezerve	Rezerva za pošteno vrednost	Druge rezerve iz dobička	Preneseni dobiček	Dobiček v letu	Kapital skupaj
Stanje 1. 1. 2017	**54.732**	**–29.690**	**29.690**	**105.897**	**14.990**	**30.000**	**–9.994**	**1.102.165**	**49.405**	**93.253**	**1.440.448**
Vnos čistega dobička	**0**	**0**	**0**	**0**	**0**	**0**	**0**	**0**	**0**	**153.730**	**153.730**
Drugi vseobsegajoči donosi v letu skupaj (po davku)	**0**	**0**	**0**	**0**	**0**	**0**	**–702**	**0**	**–609**	**0**	**–1.311**
Vseobsegajoči donosi v letu skupaj (po davku)	**0**	**0**	**0**	**0**	**0**	**0**	**–702**	**0**	**–609**	**153.730**	**152.419**
Transakcije z lastniki, evidentirane v kapitalu											
Oblikovanje drugih rezerv iz dobička po sklepu skupščine	0	0	0	0	0	0	0	27.007	–27.007	0	0
Prenos dobička preteklega leta v preneseni dobiček	0	0	0	0	0	0	0	0	93.253	–93.253	0
Nakup lastnih delnic	0	–10.898	0	0	0	0	0	0	0	0	–10.898
Oblikovanje rezerv za lastne delnice	0	0	10.898	0	0	0	0	0	0	–10.898	0
Izplačilo dividend	0	0	0	0	0	0	0	0	–88.644	0	–88.644
Transakcije z lastniki, evidentirane v kapitalu, skupaj	**0**	**–10.898**	**10.898**	**0**	**0**	**0**	**0**	**27.007**	**–22.398**	**–104.151**	**–99.542**
Stanje 31. 12. 2017	**54.732**	**–40.588**	**40.588**	**105.897**	**14.990**	**30.000**	**–10.696**	**1.129.172**	**26.398**	**142.832**	**1.493.325**

Nerevidirani izkaz sprememb lastniškega kapitala družbe Krka za leto 2016

			Rezerve					Zadržani dobički			
v tisoč EUR	Osnovni kapital	Lastne delnice	Rezerve za lastne delnice	Kapitalske rezerve	Zakonske rezerve	Statutarne rezerve	Rezerva za pošteno vrednost	Druge rezerve iz dobička	Preneseni dobiček	Dobiček v letu	Kapital skupaj
Stanje 1. 1. 2016	**54.732**	**–20.071**	**20.071**	**105.897**	**14.990**	**30.000**	**–10.993**	**1.051.677**	**50.040**	**136.868**	**1.433.211**
Vnos čistega dobička	**0**	**0**	**0**	**0**	**0**	**0**	**0**	**0**	**0**	**102.872**	**102.872**
Drugi vseobsegajoči donosi v letu skupaj (po davku)	**0**	**0**	**0**	**0**	**0**	**0**	**999**	**0**	**–1.082**	**0**	**–83**
Vseobsegajoči donosi v letu skupaj (po davku)	**0**	**0**	**0**	**0**	**0**	**0**	**999**	**0**	**–1.082**	**102.872**	**102.789**
Transakcije z lastniki, evidentirane v kapitalu											
Oblikovanje drugih rezerv iz dobička po sklepu uprave in nadzornega sveta družbe	0	0	0	0	0	0	0	50.488	–50.488	0	0
Prenos dobička preteklih obdobij v preneseni dobiček	0	0	0	0	0	0	0	0	136.868	–136.868	0
Nakup lastnih delnic	0	–9.619	0	0	0	0	0	0	0	0	–9.619
Oblikovanje rezerv za lastne delnice	0	0	9.619	0	0	0	0	0	0	–9.619	0
Izplačilo dividend	0	0	0	0	0	0	0	0	–85.933	0	–85.933
Transakcije z lastniki, evidentirane v kapitalu, skupaj	**0**	**–9.619**	**9.619**	**0**	**0**	**0**	**0**	**50.488**	**447**	**–146.487**	**–95.552**
Stanje 31. 12. 2016	**54.732**	**–29.690**	**29.690**	**105.897**	**14.990**	**30.000**	**–9.994**	**1.102.165**	**49.405**	**93.253**	**1.440.448**

Nerevidirani izkaz denarnih tokov družbe Krka

v tisoč EUR	2017	2016
DENARNI TOKOVI PRI POSLOVANJU		
Čisti dobiček	**153.730**	**102.872**
Prilagoditve za:	**110.280**	**116.846**
– amortizacijo	81.674	81.765
– tečajne razlike	148	–4.689
– prihodke od naložbenja	–25.326	–34.836
– odhodke od naložbenja	30.074	70.391
– odhodke za obresti in ostale finančne odhodke	2.178	2.675
– davek iz dobička	21.532	1.540
Dobiček iz poslovanja pred spremembami čistih kratkoročnih sredstev	**264.010**	**219.718**
Sprememba stanja poslovnih terjatev	8.193	–88.001
Sprememba stanja zalog	–27.960	–5.646
Sprememba stanja poslovnih dolgov	18.131	6.218
Sprememba stanja rezervacij	4.927	1.238
Sprememba stanja odloženih prihodkov	–380	–380
Sprememba stanja drugih kratkoročnih obveznosti	5.234	3.201
Plačani davek iz dobička	293	–16.266
Čisti denarni tok iz poslovanja	**272.448**	**120.082**
DENARNI TOKOVI PRI NALOŽBENJU		
Prejete obresti	882	1.379
Prejemki iz prodaje kratkoročnih naložb	2	0
Prejete dividende	15	835
Prejeti dobički	1.027	11.051
Prejemki od odtujitve nepremičnin, naprav in opreme	581	945
Pridobitev neopredmetenih sredstev	–4.917	–4.140
Nakup nepremičnin, naprav in opreme	–87.989	–66.201
Nakup odvisnih družb in deleža manjšinskih lastnikov brez pridobljenih finančnih sredstev	–951	–19.250
Vračila naknadnih vplačil v odvisne družbe	237	79
Dana nekratkoročna posojila	–2.169	–2.512
Prejeta odplačila danih nekratkoročnih posojil	17.221	5.198
Izdatki za pridobitev nekratkoročnih finančnih naložb	–45	–71
Prejemki od prodaje nekratkoročnih finančnih naložb	40	68
Prejemki iz naslova kratkoročnih finančnih naložb in posojil	9.597	32.928
Izdatki iz naslova izvedenih finančnih inštrumentov	–27.094	–45.041
Prejemki iz naslova izvedenih finančnih inštrumentov	9.474	21.292
Čisti denarni tok iz naložbenja	**–84.089**	**–63.440**
DENARNI TOKOVI PRI FINANCIRANJU		
Izdatki za dane obresti	–839	–1.355
Izdatki za odplačila prejetih nekratkoročnih posojil	0	–500
Izdatki/prejemki iz naslova kratkoročnih posojil	–77.655	39.666
Izdatki za izplačila dividend in drugih deležev v dobičku	–88.749	–86.001
Nakup lastnih delnic	–10.898	–9.619
Čisti denarni tok iz financiranja	**–178.141**	**–57.809**
Čisto povečanje/zmanjšanje denarnih sredstev in njihovih ustreznikov	**10.218**	**–1.167**
Denarna sredstva in njihovi ustrezniki na začetku leta	24.049	24.622
Učinki sprememb menjalnih tečajev na denarna sredstva in njihove ustreznike	–150	594
Končno stanje denarnih sredstev in njihovih ustreznikov	**34.117**	**24.049**